



Муниципальное бюджетное общеобразовательное учреждение  
«Гимназия № 12» г. Белгорода им. Ф. С. Хихлушки

РАССМОТРЕНО  
на заседании ШМО


  
Протокол № 6  
от «25» 06 2021 г.

СОГЛАСОВАНО

зам. директора  
 /Зарубина О. К./

«30» августа 2021 г.

УТВЕРЖДАЮ

директор МБОУ «Гимназия №  
12» // Р. Норцова

Приказ № 336 от 30.08 2021 г.



## РАБОЧАЯ ПРОГРАММА

по учебному предмету

«Биология»

для 10 – 11 классов

базовый уровень

Программа составлена авторским коллективом  
учителей МБОУ «Гимназия № 12»

2021 г.

### Пояснительная записка

Данная рабочая программа по биологии для 10-11 классов составлена на основе:

- Федерального государственного образовательного стандарта среднего общего образования;
- основной образовательной программой среднего общего образования МБОУ «Гимназия № 12»;
- авторской рабочей программы по биологии для 10 -11 классов под редакцией Агафоновой И. Б. (*Биология. 10—11 кл. Программы : учебно-методическое пособие / И. Б. Агафонова, Н. В. Бабичев, В. И. Сивоглазов. — М. : Дрофа, 2019.*)

Данная рабочая программа реализуется с использованием учебника В. И. Сивоглазова, И. Б. Агафоновой, Е. Т. Захаровой «Биология. Общая биология. Базовый уровень» для 10 и 11 классов.

**Цели** биологического образования в старшей школе формулируются на нескольких уровнях: глобальном, метапредметном, личностном и предметном, на уровне требований к результатам освоения содержания предметных программ.

Глобальные цели биологического образования являются общими для основной и старшей школы и определяются социальными требованиями, в том числе изменением социальной ситуации развития — ростом информационных перегрузок, изменением характера и способом общения и социальных взаимодействий (объемы и способы получения информации порождают ряд особенностей развития современных подростков). Наиболее продуктивными с точки зрения решения задач развития подростка являются социоморальная и интеллектуальная зрелость.

Помимо этого, глобальные цели формулируются с учетом рассмотрения биологического образования как компонента системы образования в целом, поэтому они являются наиболее общими и социально значимыми.

С учетом вышеназванных подходов глобальными целями биологического образования являются:

- социализация обучающихся как вхождение в мир культуры и социальных отношений, обеспечивающее включение учащихся в ту или иную группу или общность — носителя ее норм, ценностей, ориентаций, осваиваемых в процессе знакомства с миром живой природы;
- приобщение к познавательной культуре как системе познавательных (научных) ценностей, накопленных обществом в сфере биологической науки.

Помимо этого, биологическое образование на старшей ступени призвано обеспечить:

- ориентацию в системе этических норм и ценностей относительно методов, результатов и достижений современной биологической науки;
- развитие познавательных качеств личности, в том числе познавательных интересов к изучению общих биологических закономерностей и самому процессу научного познания;
- овладение учебно-познавательными и ценностно-смысловыми компетентностями для формирования познавательной и нравственной культуры, научного мировоззрения, а также методологией биологического эксперимента и элементарными методами биологических исследований;
- формирование экологического сознания, ценностного отношения к живой природе и человеку.

Особенность целеполагания на базовом уровне заключается в том, что цели ориентированы на формирование у учащихся общей культуры, научного мировоззрения, использование освоенных знаний и умений в повседневной жизни.

Таким образом, базовый уровень стандарта ориентирован на формирование общей биологической грамотности и научного мировоззрения учащихся. Знания, полученные на уроках биологии, должны не только определить общий культурный уровень современного человека, но и обеспечить его адекватное поведение в современном мире, помочь в реальной жизни. В связи с этим на базовом уровне особое внимание уделено содержанию, реализующему гуманизацию биологического образования.

*В целях и задачах предмета биологии нашли отражение цели и задачи рабочей программы **Воспитания**, реализуемой в гимназии:*

1 Формирование у школьников диалектико-материалистического мировоззрения при изучении природы и деятельности человека.

2 Политическое воспитание. Для этого предполагается решение следующих задач:

- усвоение школьниками политических знаний об устройстве страны, правительственных документов о развитии биологической науки, сельского хозяйства, медицины;
- развитие патриотизма на основе воспитания любви к природе и бережного отношения к ней.

3 Трудовое воспитание школьников – это подготовка к самостоятельному труду, при реализации которой решаются следующие задачи:

- политехническое образование на базе усвоения элементарных научных основ биологической промышленности, биотехнологии, сельского хозяйства;
- усвоение знаний о физиологии и гигиене труда;
- овладение трудовыми навыками и умениями по выращиванию растений и уходу за животными;
- воспитание уважения к сельскохозяйственному труду;
- воспитание культуры труда.

4 Нравственное воспитание – проходит через все виды воспитания школьников в процессе обучения. Обучение биологии, наряду с другими дисциплинами, вносит свой вклад в нравственное становление личности, решая как общие задачи, так и частные вопросы, а именно:

- воспитание чувства гражданственности и патриотичности на примере выдающихся русских ученых-биологов,
- природоохранное воспитание учащихся на основе расширения экологического образования.

5 Эстетическое воспитание направлено на воспитание художественного вкуса, связано с эстетическим восприятием красот природы.

6 Эколого-валеологическое воспитание нацеливает учащихся на реализацию программы «Человек – окружающая среда – здоровье». Основной задачей является научить ребёнка развивать свои адаптационные возможности на основе знания законов живой природы. Необходимо формировать представления о здоровье как о практически постижимом эталоне, а также уделять внимание физическому развитию детей.

Изучение курса «Биология» в 10—11 классах на базовом уровне основывается на знаниях, полученных учащимися в основной школе, и направлено на формирование естественно-научного мировоззрения, ценностных ориентаций, экологического мышления

и здорового образа жизни, на воспитание бережного отношения к окружающей среде. Именно поэтому, наряду с освоением общебиологических теорий, изучением строения биологических систем разного ранга сущности основных биологических процессов, в программе уделено серьезное внимание возможности использования полученных знаний в повседневной жизни для решения прикладных задач. Профилактика СПИДа; последствия влияния алкоголя, никотина, наркотических веществ на развитие зародыша человека; влияние мутагенов на организм человека; наследственные болезни человека, их причины и профилактика; медико-генетическое консультирование; влияние человека на экосистемы; глобальные экологические проблемы и пути их решения; последствия деятельности человека для окружающей среды; правила поведения в природной среде; охрана природы и рациональное использование природных ресурсов — эти и другие темы помогут сегодняшним школьникам корректно адаптироваться в современном обществе и использовать приобретенные знания и умения в собственной жизни.

Для повышения образовательного уровня и получения навыков по практическому использованию полученных знаний в рабочей программе предусмотрено выполнение ряда лабораторных и практических работ, которые проводятся после соответствующего инструктажа и ознакомления учащихся с правилами техники безопасности. Проектная деятельность и участие в дискуссиях, организация выставок и совместная исследовательская работа способствуют формированию коммуникативных навыков.

В данной рабочей программе предусматривается развитие всех основных видов деятельности, представленных в программах для основного общего образования. Однако содержание программ для средней (полной) школы имеет особенности, обусловленные как предметным содержанием системы среднего (полного) общего образования, так и возрастными особенностями обучающихся.

В старшем подростковом возрасте ведущую роль играет деятельность по овладению системой научных понятий в контексте предварительного профессионального самоопределения. Усвоение системы научных понятий формирует тип мышления, ориентирующий подростка на общекультурные образцы, нормы, эталоны взаимодействия с окружающим миром, а также становится источником нового типа познавательных интересов (не только к фактам, но и к закономерностям), средством формирования мировоззрения.

В то же время возраст 15—17 лет — это период подросткового кризиса, который связан с развитием самосознания, что влияет на характер учебной деятельности. Для старших подростков по-прежнему актуальна учебная деятельность, направленная на саморазвитие и самообразование. У них продолжают развиваться теоретическое, формальное и рефлексивное мышление, способность рассуждать гипотетико-дедуктивным способом, абстрактно-логически, умение оперировать гипотезами, рефлексия как способность анализировать и оценивать собственные интеллектуальные операции.

Психологическими особенностями подросткового возраста являются целеполагание и построение жизненных планов во временной перспективе, т. е. наиболее выражена мотивация, связанная с будущей взрослой жизнью. В этом возрасте развивается способность к самостоятельному планированию учебной деятельности, построению собственной образовательной траектории.

Особенностью подростков является постепенный отход от прямого копирования оценок взрослых к самооценке, все большая опора на внутренние критерии.

Представления, на основании которых у подростков формируются критерии самооценки, приобретаются в ходе особой деятельности — самопознания. Основной формой самопознания подростка является сравнение себя с другими людьми: взрослыми, сверстниками. Поэтому большое значение на данном этапе обучения имеют самостоятельные творческие работы, позволяющие подростку проявить и развить свои способности.

Одно из новообразований подросткового возраста — чувство взрослости, включение во вполне взрослую интеллектуальную деятельность, когда подросток интересуется определенной областью науки или искусства, глубоко занимаясь самообразованием. Важнейшее значение в этот период приобретает коммуникативная деятельность. Общаясь в первую очередь со своими сверстниками, подросток получает необходимые знания о жизни. Очень важным для подростка является мнение о нем группы, к которой он принадлежит. Сам факт принадлежности к определенной группе придает ему дополнительную уверенность в себе. Положение подростка в группе, те качества, которые он приобретает в коллективе, существенным образом влияют на его поведенческие мотивы.

Все эти особенности подросткового возраста учтены при формулировании различных типов заданий в учебно-методическом комплексе по биологии, реализующем данную рабочую программу.

#### **Рабочая программа представляет:**

- 1 час классных занятий в неделю при изучении предмета в течение двух лет (10 и 11 классы), соответственно 70 часов преподавания в течение двух лет;

#### **1. ПЛАНИРУЕМЫЕ РЕЗУЛЬТАТЫ**

Деятельность образовательного учреждения общего образования в обучении биологии в средней (полной) школе должна быть направлена на достижение обучающимися следующих **личностных** результатов:

- реализации этических установок по отношению к биологическим открытиям, исследованиям и их результатам;
- признания высокой ценности жизни во всех ее проявлениях, здоровья своего и других людей, реализации установок здорового образа жизни;
- сформированности познавательных мотивов, направленных на получение нового знания в области биологии в связи с будущей профессиональной деятельностью или бытовыми проблемами, связанными с сохранением собственного здоровья и экологической безопасности.

**Метапредметными результатами освоения выпускниками старшей школы программы по биологии являются:**

- овладение составляющими исследовательской и проектной деятельности, включая умения видеть проблему, ставить вопросы, выдвигать гипотезы, давать определения понятий, классифицировать, наблюдать, проводить эксперименты, делать выводы и заключения, структурировать материал, объяснять, доказывать, защищать свои идеи;
- умение работать с разными источниками биологической информации: находить биологическую информацию в различных источниках (тексте учебника, научно-популярной литературе, биологических словарях и справочниках), анализировать и оценивать информацию, преобразовывать информацию из одной формы в другую;

- способность выбирать целевые и смысловые установки в своих действиях и поступках по отношению к живой природе, здоровью своему и окружающих
- умение адекватно использовать речевые средства для дискуссии и аргументации своей позиции, сравнивать разные точки зрения, аргументировать свою точку зрения, отстаивать свою позицию.

**Предметные результаты** освоения выпускниками старшей школы программы по биологии представлены в содержании курса по разделам.

## **2. СОДЕРЖАНИЕ КУРСА**

Базовый уровень 10 КЛАСС (1ч в неделю, всего 35ч, из них 1ч резервное время)

### **Раздел 1 БИОЛОГИЯ КАК НАУКА. МЕТОДЫ НАУЧНОГО ПОЗНАНИЯ (3 ч)**

#### **Тема 1.1 КРАТКАЯ ИСТОРИЯ РАЗВИТИЯ БИОЛОГИИ. — СИСТЕМА БИОЛОГИЧЕСКИХ НАУК (1ч)**

Объект изучения биологии — живая природа. Краткая история развития биологии. Роль биологических теорий, идей, гипотез в формировании современной естественно-научной системы мира. Система биологических наук.

Демонстрация. Портреты ученых. Схемы: «Связь биологии с другими науками», «Система биологических наук». Основные понятия. Биология. Жизнь.

#### **Тема 1.2 СУЩНОСТЬ И СВОЙСТВА ЖИВОГО. УРОВНИ ОРГАНИЗАЦИИ И МЕТОДЫ ПОЗНАНИЯ ЖИВОЙ ПРИРОДЫ (2 ч)**

Сущность жизни. Основные свойства живой материи. Живая природа как сложно организованная иерархическая система, существующая в пространстве и во времени. Биологические системы. Основные уровни организации живой материи. Методы познания живой природы.

Демонстрация. Схемы: «Уровни организации живой материи», «Свойства живой материи».

Основные понятия. Свойства жизни. Уровни организации живой природы. Методы познания живой материи.

### **ПРЕДМЕТНЫЕ РЕЗУЛЬТАТЫ ОБУЧЕНИЯ**

Учащийся должен:

- характеризовать вклад выдающихся ученых в развитие биологической науки;
- характеризовать роль биологии в формировании научного мировоззрения;
- оценивать вклад биологических теорий в формирование современной естественно-научной картины мира;
- выделять основные свойства живой природы и биологических систем;
- иметь представление об уровне организации живой природы;
- приводить доказательства уровне организации живой природы;
- представлять основные методы и этапы научного исследования;
  - анализировать и оценивать биологическую информацию, получаемую из разных источников

### **Раздел 2 КЛЕТКА (10 ч) Тема 2.1 ИСТОРИЯ ИЗУЧЕНИЯ КЛЕТКИ. КЛЕТОЧНАЯ ТЕОРИЯ (1 ч)**

Развитие знаний о клетке. Работы Р. Гука, А. ван Левенгука, К. Бэра, Р. Броуна, Р. Вирхова. Клеточная теория М. Шлейдена и Т. Шванна.

Основные положения современной клеточной теории. Роль клеточной теории в формировании современной естественно-научной картины мира.

Демонстрация. Схема «Многообразие клеток».

Основные понятия. Клетка. Цитология. Основные положения клеточной теории.

### **Тема 2.2 ХИМИЧЕСКИЙ СОСТАВ КЛЕТКИ (4 ч)**

Единство элементного химического состава живых организмов как доказательство единства происхождения живой природы. Общность живой и неживой природы на уровне химических элементов. Органогены, макроэлементы, микроэлементы, ультрамикроэлементы, их роль в жизнедеятельности клетки и организма. Неорганические вещества. Вода как колыбель всего живого, особенности строения и свойства. Минеральные соли. Значение неорганических веществ в жизни клетки и организма.

Органические вещества — сложные углеродсодержащие соединения. Низкомолекулярные и высокомолекулярные органические вещества.

Липиды. Углеводы: моносахариды, полисахариды. Белки. Нуклеиновые кислоты: ДНК, РНК. Удвоение молекулы ДНК в клетке. Принципиальное строение и роль органических веществ в клетке и в организме человека.

Демонстрация. Диаграммы: «Распределение химических элементов в неживой природе», «Распределение химических элементов в живой природе». Периодическая таблица элементов. Схемы и таблицы: «Строение молекулы белка», «Строение молекулы ДНК», «Строение молекулы РНК», «Типы РНК», «Удвоение молекулы ДНК».

Основные понятия. Органогены, макроэлементы, микроэлементы, ультрамикроэлементы. Свойства воды. Минеральные соли. Биополимеры. Липиды, липоиды, углеводы, белки, нуклеиновые кислоты (ДНК, РНК). Репликация ДНК.

### **Тема 2.3 СТРОЕНИЕ ЭУКАРИОТИЧЕСКОЙ И ПРОКАРИОТИЧЕСКОЙ КЛЕТОК (3 ч)**

Клеточная мембрана, цитоплазма, ядро. Основные органоиды клетки: эндоплазматическая сеть, аппарат Гольджи, лизосомы, митохондрии, пластиды, рибосомы. Функции основных частей и органоидов клетки. Основные отличия в строении животной и растительной клеток. Хромосомы, их строение и функции. Кариотип. Значение постоянства числа и формы хромосом в клетках.

Прокариотическая клетка: форма, размеры. Распространение и значение бактерий в природе. Строение бактериальной клетки.

Демонстрация. Схемы и таблицы: «Строение эукариотической клетки», «Строение животной клетки», «Строение растительной клетки», «Строение хромосом», «Строение прокариотической клетки».

Лабораторные и практические работы

Наблюдение клеток растений и животных под микроскопом на готовых препаратах.

Сравнение строения клеток растений и животных (можно в форме таблицы)\*.

Приготовление и описание микропрепаратов клеток растений.

Основные понятия. Эукариотическая клетка. Клеточная мембрана, цитоплазма, ядро. Основные органоиды клетки. Особенности растительной и животной клеток. Хромосомы. Кариотип. Диплоидный и гаплоидный наборы хромосом. Прокариотическая клетка, бактерия.

### **Тема 2.4 РЕАЛИЗАЦИЯ НАСЛЕДСТВЕННОЙ ИНФОРМАЦИИ В КЛЕТКЕ (1**

**ч)**

ДНК — носитель наследственной информации. Генетический код, его свойства. Ген. Биосинтез белка.

Демонстрация. Таблица «Генетический код», схема «Биосинтез белка».

Основные понятия. Генетический код, триплет, ген. Транскрипция, трансляция, матричный синтез.

### **Тема 2.5 ВИРУСЫ (1 ч)**

Вирусы — неклеточная форма жизни. Особенности строения и размножения. Значение в природе и жизни человека. Меры профилактики распространения вирусных заболеваний. Профилактика СПИДа.

Демонстрация. Схема «Строение вируса», таблица «Профилактика СПИДа».

Основные понятия. Вирус, бактериофаг.

### **ПРЕДМЕТНЫЕ РЕЗУЛЬТАТЫ ОБУЧЕНИЯ**

Учащийся должен:

- характеризовать вклад выдающихся ученых в развитие биологической науки;
- характеризовать роль биологии в формировании научного мировоззрения;
- характеризовать содержание клеточной теории и понимать ее роль в формировании современной естественно-научной картины мира;
- знать историю изучения клетки;
- иметь представление о клетке как целостной биологической системе; структурной, функциональной и генетической единице живого;
- приводить доказательства (аргументацию) единства живой и неживой природы, родства живых организмов;
- сравнивать биологические объекты (химический состав тел живой и неживой природы, эукариотические и прокариотические клетки, клетки растений, животных и грибов) и формулировать выводы на основе сравнения;
- представлять сущность и значение процесса реализации наследственной информации в клетке;
- проводить биологические исследования: ставить опыты, наблюдать и описывать клетки, сравнивать клетки, выделять существенные признаки строения клетки и ее органоидов;
- пользоваться современной цитологической терминологией;
- иметь представления о вирусах и их роли в жизни других организмов;
- обосновывать и соблюдать меры профилактики вирусных заболеваний (в том числе ВИЧ-инфекции);
- находить биологическую информацию в разных источниках, аргументировать свою точку зрения;
- анализировать и оценивать биологическую информацию, получаемую из разных источников.

### **Раздел 3 ОРГАНИЗМ (18 ч)**

#### **Тема 3.1 ОРГАНИЗМ — ЕДИНОЕ ЦЕЛОЕ. МНОГООБРАЗИЕ ЖИВЫХ ОРГАНИЗМОВ (1 ч)**

Многообразие организмов. Одноклеточные и многоклеточные организмы. Колонии одноклеточных организмов.

Демонстрация. Схема «Многообразие организмов».

Основные понятия. Одноклеточные, многоклеточные организмы.

#### **Тема 3.2 ОБМЕН ВЕЩЕСТВ И ПРЕВРАЩЕНИЕ ЭНЕРГИИ (2 ч)**



Энергетический обмен — совокупность реакций расщепления сложных органических веществ. Особенности энергетического обмена у грибов и бактерий.

Типы питания. Автотрофы и гетеротрофы. Особенности обмена веществ у животных, растений и бактерий. Пластический обмен. Фотосинтез.

Демонстрация. Схема «Пути метаболизма в клетке».

Основные понятия. Метаболизм, энергетический обмен, пластический обмен. АТФ. Автотрофы, гетеротрофы. Фотосинтез.

### **Тема 3.3 РАЗМНОЖЕНИЕ (4 ч)**

Деление клетки. Митоз — основа роста, регенерации, развития и бесполого размножения. Размножение: бесполое и половое. Типы бесполого размножения.

Половое размножение. Образование половых клеток. Мейоз. Оплодотворение у животных и растений. Биологическое значение оплодотворения. Искусственное опыление у растений и оплодотворение у животных.

Демонстрация. Схемы и таблицы: «Митоз и мейоз», «Гаметогенез», «Типы бесполого размножения», «Строение яйцеклетки и сперматозоида».

Основные понятия. Жизненный цикл клетки. Митоз, биологическое значение. Типы бесполого размножения. Половое размножение и его биологическое значение. Раздельнополые организмы и гермафродиты. Яйцеклетка и сперматозоид. Гаметогенез. Мейоз, биологическое значение. Оплодотворение: наружное и внутреннее. Двойное оплодотворение у растений.

### **Тема 3.4 ИНДИВИДУАЛЬНОЕ РАЗВИТИЕ ОРГАНИЗМОВ (ОНТОГЕНЕЗ) (2 ч)**

Прямое и непрямое развитие. Эмбриональный и постэмбриональный периоды развития. Основные этапы эмбриогенеза. Причины нарушений развития организма.

Онтогенез человека. Репродуктивное здоровье; его значение для будущих поколений людей. Последствия влияния алкоголя, никотина, наркотических веществ на развитие зародыша человека. Периоды постэмбрионального развития.

Демонстрация. Таблицы: «Основные стадии онтогенеза», «Прямое и непрямое развитие». Таблицы, фотографии, диаграммы и статистические данные, демонстрирующие последствия влияния негативных факторов среды на развитие организма.

Основные понятия. Онтогенез. Типы развития: прямое и непрямое (развитие с метаморфозом). Этапы эмбрионального развития. Периоды постэмбрионального развития. Вредное влияние курения, алкоголя, наркотических препаратов на развитие организма и продолжительность жизни.

### **Тема 3.5 НАСЛЕДСТВЕННОСТЬ И ИЗМЕНЧИВОСТЬ (7 ч)**

Наследственность и изменчивость — свойства организма. Генетика — наука о закономерностях наследственности и изменчивости. Г. Мендель — основоположник генетики. Закономерности наследования, установленные Г. Менделем. Моногибридное скрещивание. Первый закон Менделя — закон доминирования. Второй закон Менделя — закон расщепления. Закон чистоты гамет. Дигибридное скрещивание. Третий закон Менделя — закон независимого наследования. Анализирующее скрещивание. Хромосомная теория наследственности. Сцепленное наследование признаков. Современные представления о гене и геноме. Взаимодействие генов. Генетика пола. Половые хромосомы. Сцепленное с полом наследование. Закономерности изменчивости. Наследственная и ненаследственная изменчивость. Модификационная изменчивость.

Комбинативная и мутационная изменчивость. Мутации. Типы мутаций. Мутагенные факторы. Значение генетики для медицины. Влияние мутагенов на организм человека. Наследственные болезни человека, их причины и профилактика.

Демонстрация. Схемы, иллюстрирующие моногибридные и дигибридные скрещивания; сцепленное наследование признаков; перекрест хромосом; наследование, сцепленное с полом. Примеры модификационной изменчивости. Материалы, демонстрирующие влияние мутагенов на организм человека.

#### **Лабораторные и практические работы**

Составление простейших схем скрещивания\*.

Решение элементарных генетических задач\*.

Изучение изменчивости (изучение модификационной изменчивости на основе изучения фенотипа комнатных или сельскохозяйственных растений)\*\*.

Выявление источников мутагенов в окружающей среде (косвенно) и оценка возможных последствий их влияния на организм.

Основные понятия. Наследственность и изменчивость. Генотип, фенотип. Гибринологический метод, скрещивание. Доминантный, рецессивный. Гены, аллели. Закономерности наследования признаков. Закон чистоты гамет. Анализирующее скрещивание. Хромосомная теория наследственности. Генетические карты. Геном. Аутосомы, половые хромосомы. Модификационная изменчивость. Комбинативная и мутационная изменчивость. Мутагенные факторы. Наследственные болезни. Медико-генетическое консультирование.

#### **Тема 3.6 ОСНОВЫ СЕЛЕКЦИИ. БИОТЕХНОЛОГИЯ (2ч)**

Основы селекции: методы и достижения. Генетика — теоретическая основа селекции. Селекция. Учение Н. И. Вавилова о центрах многообразия и происхождения культурных растений. Основные методы селекции: гибридизация, искусственный отбор. Основные достижения и направления развития современной селекции.

Биотехнология: достижения и перспективы развития. Генная инженерия. Клонирование. Генетически модифицированные организмы.

Этические аспекты развития некоторых исследований в биотехнологии (клонирование человека).\_\_

Демонстрация. Карта-схема «Центры многообразия и происхождения культурных растений». Гербарные материалы и коллекции сортов культурных растений. Таблицы: «Породы домашних животных», «Сорта культурных растений». Схемы создания генетически модифицированных продуктов, клонирования организмов. Материалы, иллюстрирующие достижения в области биотехнологии.

#### **Экскурсия**

Многообразие сортов растений и пород животных, методы их выведения (ферма, селекционная станция, сельскохозяйственная выставка).

#### **Лабораторные и практические работы**

Анализ и оценка этических аспектов развития некоторых исследований в биотехнологии.

Основные понятия. Селекция; гибридизация и отбор. Сорт, порода, штамм. Биотехнология. Генная инженерия. Клонирование. Генетически модифицированные организмы.

## ПРЕДМЕТНЫЕ РЕЗУЛЬТАТЫ ОБУЧЕНИЯ

### Учащийся должен:

- характеризовать вклад выдающихся ученых в развитие биологической науки;
  - характеризовать роль биологии в формировании научного мировоззрения;
  - иметь представление об организме, его строении и процессах жизнедеятельности (обмен веществ, размножение, деление клетки, оплодотворение), многообразии организмов;
  - выделять существенные признаки организмов (одноклеточных и многоклеточных), сравнивать биологические объекты, свойства и процессы (пластический и энергетический обмен, бесполое и половое размножение, митоз и мейоз, эмбриональный и постэмбриональный период, прямое и непрямое развитие, наследственность и изменчивость, доминантный и рецессивный) и формулировать выводы на основе сравнения;
  - понимать закономерности индивидуального развития организмов, наследственности и изменчивости;
  - характеризовать содержание законов Г. Менделя и Т. Х. Моргана и понимать их роль в формировании современной естественно-научной картины мира;
  - решать элементарные генетические задачи, составлять элементарные схемы скрещивания; пользоваться современной генетической терминологией и символикой;
  - приводить доказательства родства живых организмов на основе положений генетики и эмбриологии;
  - объяснять отрицательное влияние алкоголя, никотина, наркотических веществ на развитие зародыша человека; влияние мутагенов на организм человека;
  - характеризовать нарушения развития организмов, наследственные заболевания, основные виды мутаций;
  - обосновывать и соблюдать меры профилактики вредных привычек (курение, алкоголизм, наркомания);
  - выявлять источники мутагенов в окружающей среде (косвенно);
  - иметь представление об учении Н. И. Вавилова о центрах многообразия и происхождения культурных растений;
  - характеризовать основные методы и достижения селекции;
- оценивать этические аспекты некоторых исследований в области биотехнологии (клонирование, искусственное оплодотворение, направленное изменение генома);
- овладевать умениями и навыками постановки биологических экспериментов и объяснять их результаты;
  - находить биологическую информацию в разных источниках, аргументировать свою точку зрения;
  - анализировать и оценивать биологическую информацию, получаемую из разных источников.

**Заключение (1 ч)**

**Резервное время — 1 ч**

### 3. Тематическое планирование

Раздел 1 БИОЛОГИЯ КАК НАУКА. МЕТОДЫ НАУЧНОГО ПОЗНАНИЯ (3 ч)

Тема 1.1 КРАТКАЯ ИСТОРИЯ РАЗВИТИЯ БИОЛОГИИ. — СИСТЕМА БИОЛОГИЧЕСКИХ НАУК (1ч)  
Раздел 2 КЛЕТКА (10 ч) Тем  
2.1 ИСТОРИЯ ИЗУЧЕНИЯ КЛЕТКИ. КЛЕТОЧНАЯ ТЕОРИЯ (1 ч)  
Тема 2.2 ХИМИЧЕСКИЙ СОСТАВ КЛЕТКИ (4 ч)  
Тема 2.3 СТРОЕНИЕ ЭУКАРИОТИЧЕСКОЙ И ПРОКАРИОТИЧЕСКОЙ КЛЕТОК (3 ч)  
Тема 2.4 РЕАЛИЗАЦИЯ НАСЛЕДСТВЕННОЙ ИНФОРМАЦИИ В КЛЕТКЕ (1)ч  
Тема 2.5 ВИРУСЫ (1 ч)  
Раздел 3 ОРГАНИЗМ (18 ч)  
Тема 3.1 ОРГАНИЗМ — ЕДИНОЕ ЦЕЛОЕ. МНОГООБРАЗИЕ ЖИВЫХ ОРГАНИЗМОВ (1 ч)  
Тема 3.2 ОБМЕН ВЕЩЕСТВ И ПРЕВРАЩЕНИЕ ЭНЕРГИИ (2 ч)  
Тема 3.3 РАЗМНОЖЕНИЕ (4 ч)  
Тема 3.4 ИНДИВИДУАЛЬНОЕ РАЗВИТИЕ ОРГАНИЗМОВ (ОНТОГЕНЕЗ) (2 ч)  
Тема 3.5 НАСЛЕДСТВЕННОСТЬ И ИЗМЕНЧИВОСТЬ (7 ч)  
Тема 3.6 ОСНОВЫ СЕЛЕКЦИИ. БИОТЕХНОЛОГИЯ (2ч)  
Заключение (1 ч)  
Резервное время — 1 ч

### **УЧЕБНО-МЕТОДИЧЕСКОЕ И МАТЕРИАЛЬНО-ТЕХНИЧЕСКОЕ ОБЕСПЕЧЕНИЕ ОБРАЗОВАТЕЛЬНОГО ПРОЦЕССА**

1. Учебно-методическое обеспечение учебного процесса предусматривает использование УМК (учебно-методических комплексов) по биологии 10 и 11 классов. Учебно-методические комплексы для изучения биологии в 10—11 классах на базовом уровне, созданные авторским коллективом (В. И. Сивоглазов, И. Б. Агафонова, Е. Т. Захарова), содержат, кроме учебников, включенных в Федеральный перечень, электронные приложения, учебно-методические пособия и рабочие тетради. Электронные приложения доступны на официальном сайте издательства [www.drofa.ru](http://www.drofa.ru).

Сивоглазов В. И., Агафонова И. Б., Захарова Е. Т. Биология. Общая биология. Базовый уровень. 10 класс: учебник. — М.: Дрофа, любое издание с 2013 г. Агафонова И. Б., Сивоглазов В. И., Котелевская Я. В. Биология. Общая биология. Базовый уровень. 10 класс: рабочая тетрадь. — М.: Дрофа, любое издание с 2013 г.

Мишакова В. Н, Агафонова И. Б., Сивоглазов В. И. Биология. Общая биология. Базовый уровень. 10 класс: методическое пособие. — М.: Дрофа, любое издание с 2013 г.

Сивоглазов В. И., Агафонова И. Б., Захарова Е. Т. Биология. Общая биология. Базовый уровень. 11 класс: учебник. — М.: Дрофа, любое издание с 2013 г.

Агафонова И. Б., Сивоглазов В. И., Котелевская Я. В. Биология. Общая биология. Базовый уровень. 11 класс: рабочая тетрадь. — М.: Дрофа, любое издание с 2013 г.

Мишакова В. Н., Агафонова И. Б., Сивоглазов В. И. Биология. Общая биология. Базовый уровень. 11 класс: методическое пособие. — М.: Дрофа, любое издание с 2013 г.

Мишакова В. Н, Дорогина Л. В., Агафонова И. Б. Решение задач по генетике: учебное пособие. — М.: Дрофа, любое издание.

2. Наглядные, демонстрационные и другие средства обучения:

- портреты выдающихся биологов;
- гербарии (современная флора);
- коллекция образцов ископаемых растений и животных;
- CD (биологические энциклопедии, словари, справочники, сборники проверочных заданий, дидактические материалы к основным разделам и темам курса на электронных носителях);
- комплект микропрепаратов.

### МАТЕРИАЛЬНО-ТЕХНИЧЕСКОЕ ОБОРУДОВАНИЕ ДЛЯ ЛАБОРАТОРНЫХ И ПРАКТИЧЕСКИХ РАБОТ ПО БИОЛОГИИ

<b>10 класс</b>			
<b>Лабораторная работа №1</b> «Строение клеточного ядра»	Таблицы.	–	Таблицы.
<b>Лабораторная работа №2</b> «Строение бактериальной клетки и клетки кожицы лука»	Микроскоп. Микропрепараты клеток лука, бактерий	Микроскоп. Микропрепарат клетки лука.	Микропрепарат бактериальной клетки
<b>Практическая работа №1</b> «Решение задач по генетике»	Карточки. Сборник задач по генетике.	+	–
<b>11 класс</b>			
<b>Лабораторная работа №1</b> Описание особей вида по морфологическому критерию	Комнатные растения. Гербарий растений.	+	–
<b>Лабораторная работа №2</b> Выявление приспособлений у организмов к среде обитания	Таблицы. Влажный препарат рыбы, Муляж птицы, муляж млекопитающего. Кактус, папоротник, герань, хлорофитум	Влажный препарат рыбы, Кактус, папоротник, герань, хлорофитум	Таблицы. Муляж птицы, муляж млекопитающего.
<b>Лабораторная работа №3</b> «Составление цепей питания на основе экосистемы своей местности»»	Таблицы.	–	Таблицы.

<b>Практическая работа №1</b> Анализ и оценка различных гипотез происхождения жизни на Земле	Коллекция окаменелостей, отпечатков, скелеты животных. Таблицы.	Скелеты животных	Коллекция окаменелостей, отпечатков. Таблицы
<b>Практическая работа №2</b> Анализ и оценка различных гипотез происхождения жизни и человека	Таблицы. Муляжи древних людей.	—	Таблицы. Муляжи древних людей.
<b>Практическая работа №3</b> Решение экологических задач	Карточки	+	—
<b>Практическая работа №4</b> «Выявление антропогенных изменений в экосистемах своей местности»	Карточки.	+	—