

«СОГЛАСОВАНО»

Руководитель управления
образования администрации
г. Белгорода

И.А. Романюкова
« _____ » сентября 2023 г.



Директор МБОУ «Гимназия №12»
г. Белгорода им. Ф.С. Хихлушки
Норцова
« _____ » сентября 2023 г.



«СОГЛАСОВАНО»

Начальник ОГИБДД УМВД
России по г. Белгороду

В.А. Старый
« _____ » сентября 2023 г.



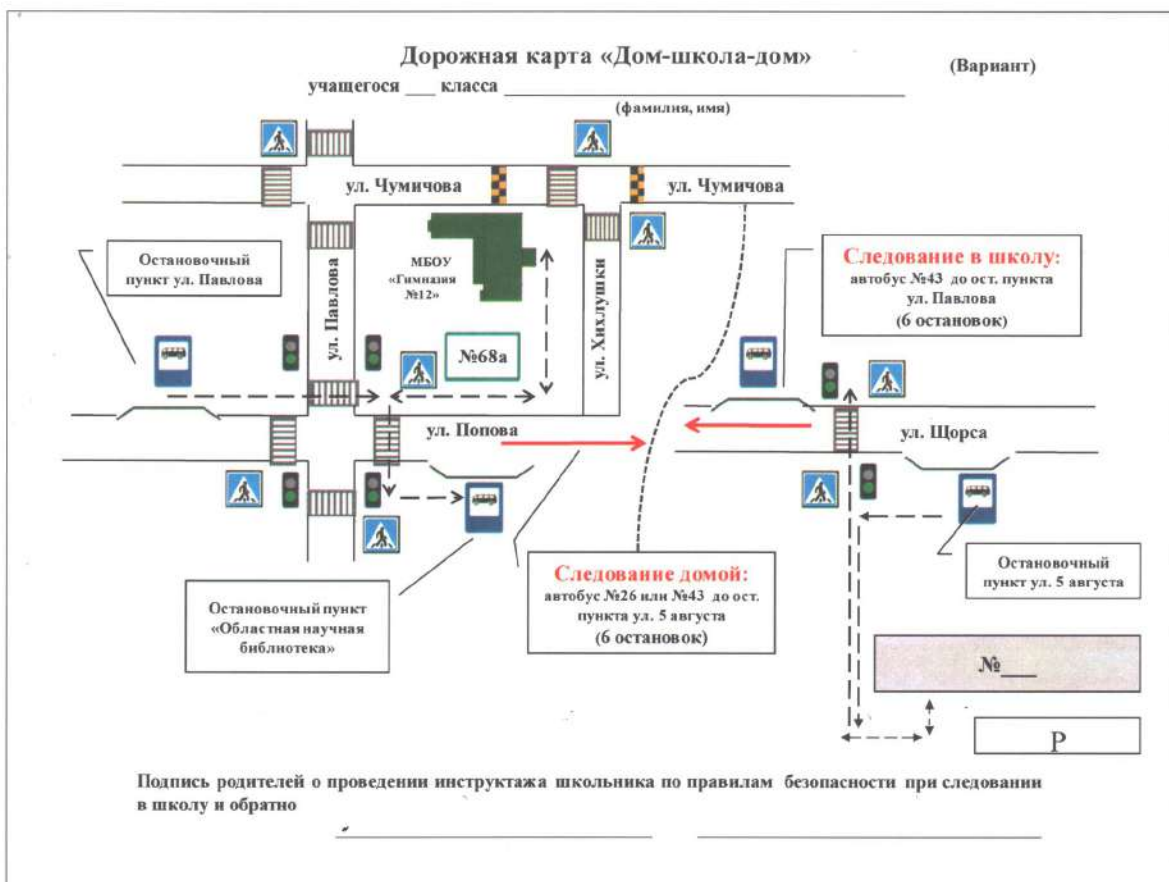
ПАСПОРТ

дорожной безопасности образовательного учреждения
МБОУ «Гимназия №12» г. Белгорода им. Ф.С. Хихлушки

г. Белгород

Общие сведения

Полное название образовательной организации	Муниципальное бюджетное общеобразовательное учреждение «Гимназия №12» г. Белгорода им. Ф.С. Хихлушки.
Тип образовательной организации:	общеобразовательная
Юридический адрес:	308014, Белгородская область, г. Белгород, ул. Хихлушки, 4.
Фактический адрес:	308014, Белгородская область, г. Белгород, ул. Хихлушки, 4.
Директор ОУ	Норцова Раиса Александровна, телефон 25-69-74;
Заместитель директора	Зарубина Оксана Константиновна, телефон 25-69-74;
Заместитель директора	Метелкина Наталия Васильевна, телефон 25-69-74;
Ответственные работники по профилактике детского травматизма	Заместитель директора -Метелкина Наталия Васильевна, телефон 25-69-74; Заместитель директора - Зарубина Оксана Константиновна, телефон 25-69-74;
Количество обучающихся:	674
Наличие уголка БДД	2 (1 этаж - фойе ОУ; 2 этаж - детский блок, рекреация)
Наличие класса по БДД	Нет
Наличие автогородка (площадки) по БДД	Имеется
Наличие автобуса в ОУ	Не имеется
Время занятий в ОУ	08.00-17.30 в три потока: первый 08.00-11.10; второй 11.30-14.40; третий 15.00-17.30.
Ответственный работник муниципального органа образования	Начальник отдела общего образования управления образования администрации города Белгорода Зеленкевич Светлана Григорьевна , тел.8(4722) 380-662
Ответственные от ГИБДД	Старший государственный инспектор ДН ГОД и ДИ ОГИБДД УМВД России по городу Белгороду капитан полиции Колтунов Дмитрий Олегович , тел.8 (4722)-32-64-71. Старший государственный инспектор БДД ГТН ОГИБДД УМВД России по городу Белгороду старший лейтенант полиции Ефимов Дмитрий Федорович , тел.8-919-283-82-22.
	Инспектор по пропаганде (безопасности дорожного движения) направления пропаганды ОГИБДД УМВД России по городу Белгороду лейтенант полиции Зайцева Алеся Игоревна , тел. 8-960-628-00-01.



Пояснительная записка к дорожной карте учащегося

1. **Дорожная карта** – план–схема наиболее безопасного маршрута следования школьника из дома в школу и из школы домой.

Разрабатывается родителями совместно с классным руководителем и с участием самого школьника.

2. Варианты дорожной карты:

- 2.1. Следование в школу и обратно общественным транспортом;
- 2.2. Следование в школу и обратно на личном транспорте родителей (родственников);
- 2.3. Следование в школу и обратно в пешем порядке;
- 2.4. Следование в школу и обратно комбинированным способом (на транспорте и в пешем порядке).

3. Схема маршрута должна предусматривать:

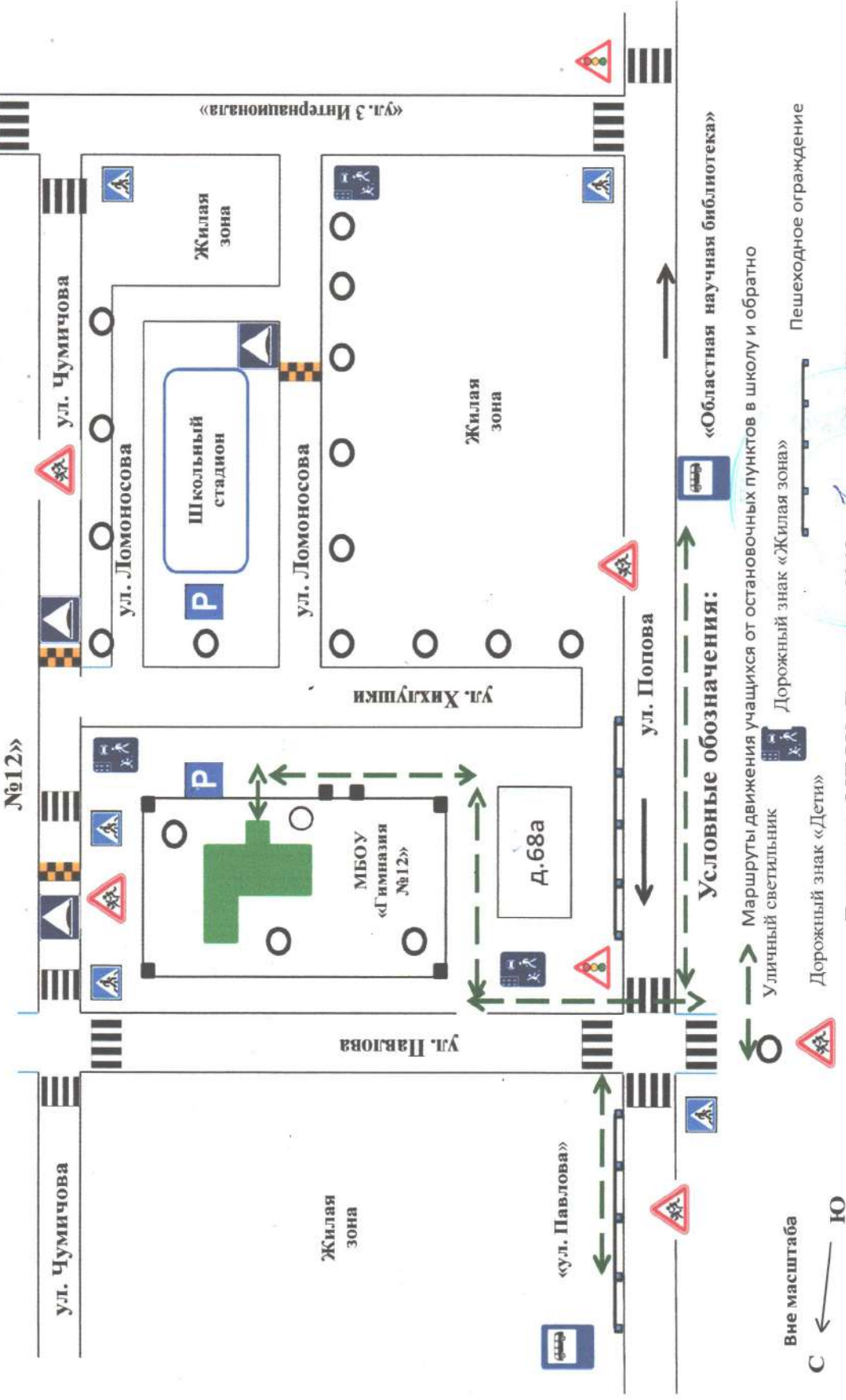
- 3.1. Способ передвижения, номер транспортного маршрута, количество остановок, количество и места пересадок.
- 3.2. Примерное время движения.
- 3.3. Вид и количество пешеходных переходов, наличие светофорного регулирования при движении в пешем порядке из дома к исходному остановочному пункту, а также после прибытия на конечный остановочный пункт к школе.
- 3.4. Участки маршрута, где чаще всего возникают опасные ситуации на дороге, в том числе дорожно-транспортные происшествия с пешеходами.
- 3.5. Опасные места пешего маршрута, в том числе в темное время суток.
- 3.6. Другие необходимые сведения.

Директор МБОУ «Гимназия №12»

Р.А. Норцова

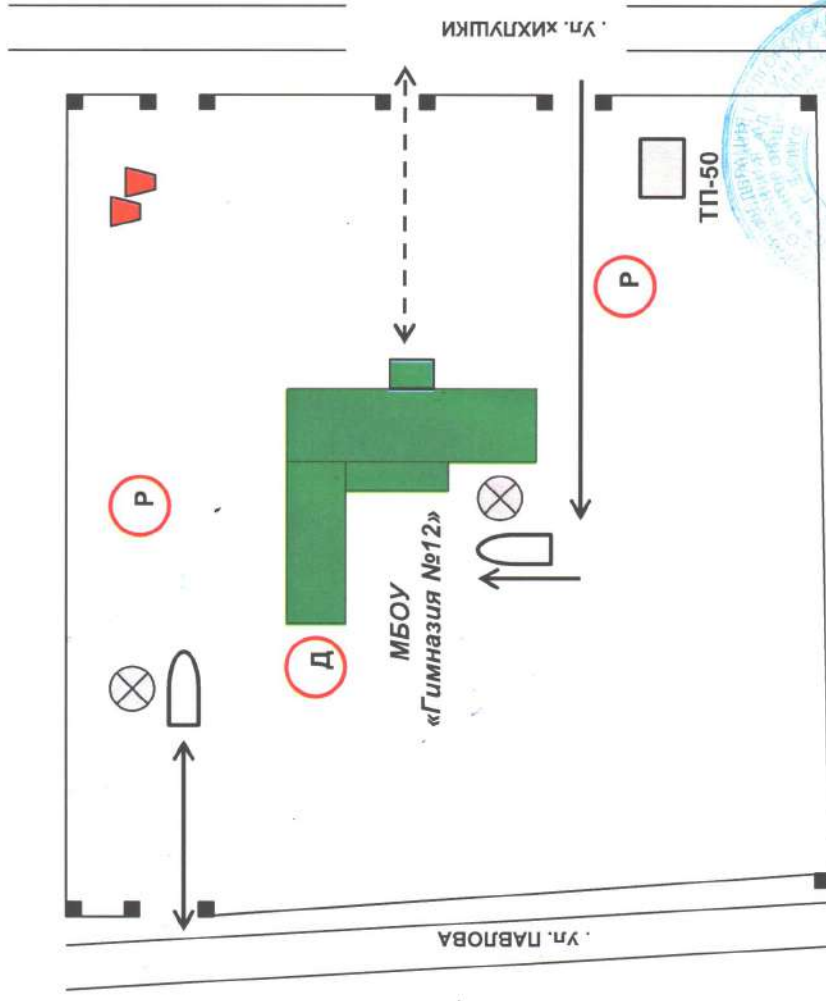


План-схема организации дорожного движения в микрорайоне МБОУ «Гимназия №12»









Схема

движения транспортных средств, учащихся при проведении погрузочно-выгрузочных работ на территории образовательной организации



Условные обозначения:

-  Автомобиль
-  Место погрузки (выгрузки)
-  Маршрут движения автомобиля
-  Маршрут движения учащихся, сотрудников
-  Дежурный
-  Регулирущик



Директор МБОУ «Гимназия №12» *Р.А. Норцова*

ПАМЯТКА
учащимся МБОУ «Гимназия №12» по правилам дорожной безопасности

Дорогие ребята!



Начало каждого учебного года характерно увеличением числа ДТП с участием детей. Наиболее «аварийным» месяцем является сентябрь. Это связано с тем, что за время летних каникул вы отвыкаете от напряженного ритма городской жизни, значительно утрачиваете навыки безопасного поведения на дорогах.

Наиболее частой причиной ДТП с участием детей являются нарушение ПДД при пересечении самого опасного элемента дороги — **проезжей части**.

КАК ИЗБЕЖАТЬ ДТП НА ДОРОГЕ?

- 1. Твердо знать и точно выполнять Правила дорожного движения!**
- 2. Выполнять сигналы светофора!** Пересекать проезжую часть только по разрешающему сигналу светофора.
- 3. Пересекать проезжую часть только по пешеходным переходам!** Что делать, если в зоне видимости нет пешеходного перехода?
- 4. Если нет пешеходного перехода,** тогда пересекать проезжую часть на перекрестках по линии тротуаров или обочин! Нередко случается, что в зоне видимости пешеходов нет ни пешеходного перехода ни перекрестка! Что делать?
- 5. Пересечение проезжей части вне пешеходного перехода и перекрестка возможно в случаях, если:**
 - а) пешеходный переход и перекресток не видны с того места, где вы собираетесь переходить дорогу;
 - б) дорога хорошо просматривается в обе стороны;
 - в) на данном участке дороги нет ограждения и разделительной полосы;
 - г) пешеход убедился в отсутствии приближающихся транспортных средств;
 - д) своим выходом на проезжую часть пешеход не создаст помехи транспортным средствам.

И только при соблюдении этих условий пешеход может пересечь проезжую часть под прямым углом к ее краю!

СОБЛЮДАЙ ЗАКОН ДОРОГ, БУДЕШЬ СЧАСТЛИВ И ЗДОРОВ!



Директор МБОУ «Гимназия №12»



Р.А. Норцова

Инструкция

учащимся по правилам передвижения общественным транспортом

1. Общие положения

1.1. При передвижении общественным транспортом выполнять обязанности пассажира в соответствии с требованиями п.5 ПДД РФ:

- при поездке на транспортном средстве, оборудованном ремнями безопасности, быть пристегнутым ими, а при поездке на мотоцикле - быть в застегнутом мотошлеме;
- посадку и высадку проводить со стороны тротуара или обочины и только после полной остановки транспортного средства;
- если посадка и высадка невозможна со стороны тротуара или обочины, она может осуществляться со стороны проезжей части при условии, что это будет безопасно и не создаст помех другим участникам движения.

Пассажирам запрещается:

- отвлекать водителя от управления транспортным средством во время его движения;
- при поездке на грузовом автомобиле с бортовой платформе стоять, сидеть на бортах и грузе выше бортов;
- открывать двери транспортного средства во время его движения.

1.2. Кроме того пассажир обязан при проезде автомобильным и городским электрическим транспортом обязан:

- Приобрести до отправления автобуса билеты на проезд и провоз багажа до пункта следования в кассах автовокзала (автостанции).
 - Занять место в автобусе согласно указанному в билете номеру места. В автобусах, не имеющих нумерации (пригородные), места занимаются в порядке очереди.
- Перевозка пассажиров в автобусе междугородного сообщения сверх количества мест для сидения запрещается.
- Сохранять проездной и багажный билеты до конца поездки и предъявлять их по первому требованию лиц, производящих контроль.
 - Сообщить по требованию контролирующих лиц пункт посадки в автобус и оплаченную стоимость за проезд и провоз багажа и ручной клади.

Пассажир имеет право:

- Перевозить с собой бесплатно в пригородном сообщении детей в возрасте не старше 7 лет без предоставления отдельных мест для сидения. В случаях, если в установленном порядке запрещена перевозка в транспортном средстве детей без предоставления им отдельных мест для сидения, пассажир имеет право перевезти с собой двух детей в возрасте не старше 12 лет с предоставлением им отдельных мест для сидения за плату, размер которой не может составлять более чем 50% провозной платы.
 - Перевозить с собой бесплатно в междугороднем сообщении одного ребенка в возрастене старше 5 лет без предоставления отдельного мест для сидения.
- В случаях, если в установленном порядке запрещена перевозка в транспортном средстве детей без предоставления им отдельных мест для сидения, пассажир имеет право перевезти с собой двух детей в возрасте не старше 12 лет с предоставлением им отдельных мест для сидения за плату, размер которой не может составлять более чем 50%

провозной платы. Иметь при себе документ, подтверждающий возраст ребенка.

— Перевозить за плату в багажном отделении автобуса, багаж в количестве не более 2 мест, длина, ширина и высота каждого из которых в сумме не превышают сто восемьдесят сантиметров.

— Провозить с собой бесплатно ручную кладь в количестве не более одного места, длина, ширина и высота которого в сумме не превышает сто двадцать сантиметров.

Правило, которое запрещает высаживать детей младше 16 лет из автобуса, вступило в силу с 7 марта 2021 года и распространяется на все регионы РФ. Даже если дети не оплатили проезд и отказываются это делать, они не могут быть высажены. Это правило действует только в случаях, когда дети путешествуют одни, без сопровождения взрослых.

Также нельзя штрафовать детей до 16 лет за безбилетный проезд, даже если такой штраф предусмотрен в регионе. Административная ответственность возможна только с 16 лет.

Пассажир, во время поездки ставший участником дорожного движения, должен также подчиняться определенным правилам:

Приобретать билет в начале осуществления перевозки.

При длительной поездке занимать место, указанное в билете.

Находясь в салоне соблюдать порядок – не курить и не беспокоить остальных пассажиров.

Не перевозить опасные вещества.

Не высовываться в открытое окно.

Устанавливать багаж, взятый с собой в салон, таким образом, чтобы он не мешал другим пассажирам.

Правила перевозок пассажиров автобусом отличаются в зависимости от того, где они осуществляются и в какое время. Правила перевозки пассажиров в автобусах в ночное время предполагают небольшую скорость.

Посадка и высадка

Пассажиры автобусов осуществляют посадку и высадку через служебные двери. Кроме них имеются запасные выходы и аварийные люки. Они могут использоваться только при возникновении опасности, например, пожара.

Все двери должны иметь возможность открываться изнутри с легкостью. Над запасным выходом должна иметься надпись «Запасной выход», а над аварийным – «Аварийный выход».

В маломестных автобусах должны иметься как минимум две двери. Их необходимое количество определяется наличием пассажирских мест. В автомобилях большой вместимости выходных дверей должно быть больше.

При необходимости контроля со стороны водителя оплаты за проезд высадка пассажиров на остановке осуществляется через переднюю дверь. Посадка и высадка возможна только при полной остановке автобуса.

Особые требования предъявляются, когда осуществляется организованная перевозка групп детей. Это могут быть загородные экскурсии, перевозка групп детей в летний лагерь. Такие перевозки осуществляются только при наличии официальных сопровождающих.

При количестве автобусов в количестве более трех, колонна автобусов с детьми должна сопровождаться машинами, принадлежащими Госавтоинспекции. Снаружи на автобусе должен быть знак «Перевозка детей».

Перед тем, как осуществлять перевозку детей по пригородному маршруту большим количеством автобусов, в ГИБДД должно быть получено разрешение. Если перевозка осуществляется одним или двумя автобусами, то подается уведомление.

Директор МБОУ «Гимназия №12»



Р.А. Норцова

ПАМЯТКА

для родителей по обучению детей правилам дорожного движения

1. Общие положения

- 1.1. Настоящая памятка носит рекомендательный характер и предназначена для оказания методической помощи родителям при обучении детей выполнению правил дорожного движения и безопасному поведению на дороге.
- 1.2. При обучении детей родители должны использовать личный опыт выполнения ПДД, знание особенностей дорожного движения и его организации на маршрутах, где передвигаются дети в качестве пешеходов, пассажиров, водителей велосипедов (мопедов).

2. Основные причины детского дорожно-транспортного травматизма:

- 2.1. Неумение наблюдать.
- 2.2. Невнимательность.
- 2.3. Недостаточный надзор взрослых за поведением детей.

3. Рекомендации по обучению детей ПДД

3.1. При выходе из дома:

- 3.1.1. Если у подъезда дома возможно движение, сразу обратите внимание ребенка, нет ли приближающегося транспорта.
- 3.1.2. Если у подъезда стоят транспортные средства или растут деревья, приостановите свое движение и оглядитесь – нет ли опасности.

3.2. При движении по тротуару:

- 3.2.1. Придерживайтесь правой стороны.
- 3.2.2. Взрослый должен находиться со стороны проезжей части.
- 3.2.3. Если тротуар находится рядом с дорогой, родители должны держать ребенка за руку.
- 3.2.4. Приучите ребенка, идя по тротуару, внимательно наблюдать за выездом машин с прилегающих территорий (эти выезды не являются перекрестками)
- 3.2.5. Не приучайте детей выходить на проезжую часть, коляски и санки везите только по тротуару.

3.3. Готовясь перейти дорогу:

- 3.3.1. Остановитесь, осмотрите проезжую часть.
- 3.3.2. Развивайте у ребенка наблюдательность за дорогой.
- 3.3.3. Подчеркивайте свои движения: поворот головы для осмотра дороги, а также остановки для осмотра дороги и для пропуска автомобилей.
- 3.3.4. Учите ребенка всматриваться вдаль, различать приближающиеся машины.
- 3.3.5. Не стойте с ребенком на краю тротуара.
- 3.3.6. Обратите внимание ребенка на транспортное средство, готовящееся к повороту, расскажите о сигналах указателей поворота у машин.
- 3.3.7. Покажите, как транспортное средство останавливается у перехода, как оно движется по инерции.

3.4. При переходе проезжей части:

3.3.5. Не стойте с ребенком на краю тротуара.

3.3.6. Обратите внимание ребенка на транспортное средство, готовящееся к повороту, расскажите о сигналах указателей поворота у машин.

3.3.7. Покажите, как транспортное средство останавливается у перехода, как оно движется по инерции.

3.4. При переходе проезжей части:

3.4.1. Переходите дорогу только по пешеходному переходу.

3.4.2. При отсутствии пешеходных переходов следует пересекать проезжую часть на перекрестках по линии тротуаров или обочин.

3.4.3. Идите только на зеленый сигнал светофора, даже если нет машин.

3.4.4. Выходя на проезжую часть, прекращайте разговоры, пользование мобильным телефоном и ничем не отвлекайтесь.

3.4.5. Не спешите, не бегите, переходите дорогу размеренно.

3.4.6. Не переходите улицу под острым углом, объясните ребенку, что так хуже видно дорогу и при этом увеличивается время нахождения пешехода на проезжей части.

3.4.7. Не выходите на проезжую часть с ребенком из-за транспорта или кустов, не осмотрев предварительно улицу.

3.4.8. Не торопитесь перейти дорогу, если на другой стороне вы увидели друзей, нужный автобус, приучите ребенка, что это опасно.

3.4.9. При переходе по нерегулируемому перекрестку учите ребенка внимательно следить за началом движения транспорта.

3.4.10. Объясните ребенку, что дорогу, где мало машин, переходить надо осторожно, так как машина может выехать со двора, из переулка и других мест, откуда ее появление может быть неожиданным.

3.5. При посадке в транспорт и высадке из транспорта:

3.5.1. Выходите первыми, впереди ребенка, иначе ребенок может упасть, выбежать на проезжую часть.

3.5.2. Подходите для посадки к двери только после полной остановки.

3.5.3. Не садитесь в транспорт в последний момент (может прищемить дверями).

3.5.4. Приучите ребенка быть внимательным в зоне остановки – это опасное место (плохой обзор дороги, пассажиры могут случайно вытолкнуть ребенка на дорогу).

3.6. При ожидании транспорта:

3.6.1. Стойте только на посадочных площадках, на тротуаре или обочине.

3.6.2. Выполняйте посадку в транспортное средство только полной его остановки. Будьте особенно осторожны при выходе часть для посадки в транспортное средство на скользкую проезжую часть.

3.7. Рекомендации по формированию навыков поведения на улицах:

3.7.1. Навык переключения на улицу: подходя к дороге, остановитесь, осмотрите улицу в обоих направлениях.

3.7.2. Навык спокойного, уверенного поведения на улице: уходя из дома, не опаздывайте, выходите заблаговременно, чтобы при спокойной ходьбе иметь запас времени.

3.7.3. Навык переключения на самоконтроль: умение следить за своим поведением формируется ежедневно под руководством родителей.

3.7.4. Навык предвидения опасности: ребенок должен видеть своими глазами, что за разными предметами на улице часто скрывается опасность.

3.8. Важно чтобы сами родители были примером для детей в соблюдении ПДД:

- 3.8.1. Не спешите, переходите дорогу размеренным шагом.
- 3.8.2. Выходя на проезжую часть дороги, прекратите разговаривать — ребёнок должен привыкнуть, что при переходе дороги нужно сосредоточиться.
- 3.8.3. Не переходите дорогу на красный или жёлтый сигнал светофора.
- 3.8.4. Переходите дорогу только в местах, обозначенных дорожным знаком «Пешеходный переход».
- 3.8.5. Из автобуса, троллейбуса, трамвая, такси выходите первыми. В противном случае ребёнок может упасть или побежать на проезжую часть дороги.
- 3.8.6. Привлекайте ребёнка к участию в ваших наблюдениях за обстановкой на дороге: показывайте ему те машины, которые готовятся выполнить поворот (разворот) едут с большой скоростью и иным способом представляют повышенную опасность для пешеходов.
- 3.8.7. Не выходите с ребёнком из-за машины, кустов, не осмотрев предварительно дороги, — это типичная ошибка, и нельзя допускать, чтобы дети её повторяли.
- 3.8.8. Не разрешайте детям играть вблизи дорог и на проезжей части.

Директор МБОУ «Гимназия №12»



Р.А. Норцова



Приложение №3
к Паспорту дорожной безопасности

Утверждаю
Директор МБОУ «Гимназия №12»
Р.А. Норцова
« _____ » августа 2023 г.

П Л А Н
работы отряда ЮИД МБОУ «Гимназия №12» на 2023-2024 учебный год

№ п/п	Мероприятия	Сроки проведения	Ответственные исполнители	Отметка об исполнении
1	Собрание отряда ЮИД.	Ежемесячно	Руководитель отряда	
2	Отбор кандидатов в состав отряда среди учащихся 4-6 классов.	Сентябрь	Руководитель отряда, Отряд ЮИД	
3	Участие в месячнике безопасности дорожного движения «Внимание — дети!».	Сентябрь	Руководитель отряда, Отряд ЮИД	
4	Подготовка команды ЮИД для участия в городском конкурсе «Знатоки ПДД».	ноябрь	Руководитель отряда	
5	Подготовка команды ЮИД для участия в городском конкурсе «Команда скорой помощи».	январь	Руководитель отряда	
6	Подготовка к участию в городском конкурсе «Самый лучший ЮИДовец»	март	Руководитель отряда	
6	Обновление материалов Уголка безопасности дорожного движения.	Еженедельно	Руководитель отряда, Отряд ЮИД	
7	Подготовка команды и участие отряда ЮИД в городском конкурсе-фестивале «Безопасное колесо-2024».	1-20 апреля	Руководитель отряда	

8	Предварительный этап по отбору в команду юных велосипедистов ЮИД бгимназии среди учащихся 4-5 классов.	Сентябрь-октябрь	Руководитель отряда
9	Патрулирование отряда ЮИД в микрорайоне гимназии в период массового передвижения учащихся гимназии до начала и по окончании учебных смен.	Еженедельно	Руководитель отряда, Отряд ЮИД
10	Выпуск аналитических материалов о случаях ДТП среди школьников.	Ежемесячно	Руководитель отряда, Отряд ЮИД
11	Участие в пропаганде безопасного движения среди учащихся начальных и средних классов.	Сентябрь Ноябрь, Май	Руководитель отряда, Отряд ЮИД
12	Совершенствование оборудования транспортной площадки гимназии.	Апрель, июнь	Руководитель отряда, Отряд ЮИД
13	Распространение среди учащихся Памятки по безопасному поведению на дороге.	Сентябрь	Отряд ЮИД
14	Учебное занятие. Тема: Классификация средств индивидуальной мобильности и правила безопасного их использования на дорогах.	Октябрь	Руководитель отряда, Отряд ЮИД
15	Уточнение и размещение на сайте гимназии Памятки родителям по обучению детей безопасному поведению на дороге.	Август	Руководитель отряда ЮИД
16	Участие в проведении классных часов с учащимися начальных классов накануне каникул.	Октябрь, Март, Май	Отряд ЮИД

Руководитель отряда ЮИД *В.Н. Дмитриев* В.Н. Дмитриев



«Утверждаю»
 Директор МБОУ «Гимназия №12»
 Р.А. Норцова
 « ____ » августа 2023 г.

П Л А Н

мероприятий по предупреждению детского дорожно-транспортного травматизма
 в МБОУ «Гимназия № 12» на 2023-2024 учебный год

№ п/п	Мероприятия	Кто привлекается	Сроки проведения	Место проведения	Ответственный за исполнение	Отметка об исполнении
I. Организационные мероприятия						
1	Разработка и утверждение Плана мероприятий по предупреждению детского дорожно-транспортного травматизма в гимназии на новый учебный год.	Руководящий состав гимназии	До 20.08	МБОУ «Гимназия №12»	Преподаватель-организатор ОБЖ	
2	Разработка календарно-тематического плана реализации образовательной программы «Дети – велосипед – дорога» на новый учебный год.	Заместитель директора, ответственный за методическую работу	До 25.08	МБОУ «Гимназия №12»	Преподаватель-организатор ОБЖ	

3	Разработка Плана работы с отрядом ЮИД на новый учебный год.	Заместитель директора, ответственный за воспитательную работу	До 20.08	МБОУ «Гимназия №12»	Преподаватель-организатор ОБЖ	
4	Разработка электронной презентации для руководящего и преподавательского состава гимназии по анализу условий безопасного движения пешеходов в микрорайоне гимназии № 12.	Старшая вожатая	25. 08	МБОУ «Гимназия №12»	Преподаватель-организатор ОБЖ	
5	Заседание педагогического совета гимназии о мерах по обеспечению дорожно-транспортной безопасности детей (один из вопросов повестки)	Учительский состав	Октябрь Март	Актовый зал гимназии	Директор гимназии	
6	Конкурс на лучшую электронную презентацию по безопасности дорожного движения.	Учащиеся 5-11 классов	март	Кабинет информатики	Преподаватель-организатор ОБЖ, учитель информатики	
II. Учебно-воспитательные мероприятия						
1	Участие в проведении городского месячника безопасности дорожного движения «Внимание: дети!».	Все учащиеся	сентябрь	МБОУ «Гимназия №12»	По плану месячника	
2	Показ на переменах видеороликов по пропаганде безопасности дорожного движения.	Все учащиеся	Каждую пятницу	МБОУ «Гимназия №12»	Преподаватель-организатор ОБЖ, классные руководители	
3	Конкурс-викторина «Я – велосипед самокат – дорога.	Учащиеся 6-11 классов	15-25.09.10	Учебные кабинеты, транспортная	Преподаватель-организатор ОБЖ,	

				10-15.04.11	площадка	классные руководители	
4	Тестирование учащихся по знанию обязанностей пешехода, пассажира, сигналов светофора, регулировщика, сигналов маневра, подаваемых водителями (в объеме изученного материала).	Учащиеся 5-11 классов		октябрь декабрь март май	Учебные кабинеты	Преподаватель-организатор ОБЖ, классные руководители	
5	Викторина "Наши друзья – дорожные знаки."	Учащиеся 1-4 классов		ноябрь март	Учебные кабинеты	Преподаватель-организатор ОБЖ, классные руководители	
6	Участие команды ЮИД гимназии в городском конкурсе знатоков ПДД.	Команда отряда ЮИД		октябрь	БГДДТ	Преподаватель-организатор ОБЖ	
7	Участие команды ЮИД гимназии в городском конкурсе «Команда скорой помощи».	Команда отряда ЮИД		март	БГДДТ	Преподаватель-организатор ОБЖ	
7	Участие команды ЮИД гимназии в городском конкурсе-фестивале "Безопасное колесо-2016".	Команда отряда ЮИД		апрель	По плану конкурса-фестиваля	Преподаватель-организатор ОБЖ	
8	Отборочные соревнования по подготовке к участию в городском конкурсе-фестивале "Безопасное колесо-2016".	Отряд ЮИД, учащиеся 5-6 классов.		01-15.04	Учебные классы, транспортная площадка	Преподаватель-организатор ОБЖ, инженер по ТБ	
9	Размещение на сайте гимназии памяток родителям и учащимся по правилам безопасного поведения на дороге.	Заместитель директора, ответственный за воспитательную		До 1.09		Преподаватель-организатор ОБЖ	

		работу							
10	Конкурс детских рисунков, посвященных месячнику БДД "Внимание: дети!"	Учитель рисования	Учитель рисования	сентябрь	По плану месячника	Заместитель директора по воспитательной работе, учитель ИЗО			
11	Конкурс детских рисунков посвященных Всемирному дню памяти жертв ДТП	Учащиеся 2-8 классов	Учащиеся 2-8 классов	ноябрь	Учебные классы	Заместель директора по воспитательной работе, учитель ИЗО			
12	Классный час "Правила безопасного поведения на дороге"	Учащиеся 1-11 классов	Учащиеся 1-11 классов	Перед началом учебного года и накануне очередных каникул	Учебные кабинеты	Классные руководители			
III. Информационное обеспечение									
1	Оформление стенда «Отряд ЮИД»	Отряд ЮИД	Отряд ЮИД	сентябрь	МБОУ «Гимназия №12»	Преподаватель-организатор ОБЖ			
2	Обновление материалов для уголка безопасности дорожного движения гимназии.	Инженер по охране труда	Инженер по охране труда	ежемесячно	"-"	Преподаватель-организатор ОБЖ			
3	Информирование учащихся о случаях детского дорожно-транспортного травматизма.	Инженер по охране труда	Инженер по охране труда	При наличии	"-"	Преподаватель-организатор ОБЖ, классные руководители			
IV. Материально-техническое обеспечение									
1	Дооборудование транспортной площадки гимназии.	Заместитель директора по хозяйственной	Заместитель директора по хозяйственной	25.08. 01.04	Транспортная площадка	Преподаватель-организатор ОБЖ			

		работе					
2	Ремонт и обновление оборудования для фигурного вождения велосипеда.	Заместитель директора по АХР	август март	Столярно-слесарная мастерская	Преподаватель-организатор ОБЖ, учитель технологии		

Преподаватель-организатор ОБЖ

В.Н. Дмитриев
В.Н. Дмитриев



Директор МБОУ «Гимназия №12»
Р.А. Норцова
августа 2023г.

ПОЛОЖЕНИЕ об организованных перевозках обучающихся МБОУ «Гимназия №12»

1. Общие положения:

1.1. Термины, содержащиеся в настоящих Правилах, имеют следующие определения:

Автобус - автотранспортное средство для перевозки пассажиров, имеющее 8 и более мест для сидения, не считая места водителя.

Пассажир - физическое лицо, которое совершает поездку в автобусе бесплатно.

Водитель - физическое лицо, на которое возложены функции управления автобусом.

Маршрут - установленный путь следования автобуса между определенными пунктами.

Схема маршрута - графическое изображение маршрута с указанием остановочных пунктов.

Остановочный пункт - предусмотренное расписанием движения место остановки автобусов на маршруте для посадки (высадки) пассажиров.

1.2. Настоящее Положение определяет порядок организованных перевозок обучающихся в МБОУ «Гимназия №12» и осуществление контроля перевозок пассажиров автобусами на маршрутах, устанавливает права, обязанности и ответственность пассажира, водителя автобуса.

1.3. При организации перевозок перевозчик должен руководствоваться: Законом РФ «Об образовании», Законом РФ «О безопасности дорожного движения», Положением об обеспечении безопасности перевозок автобусами (утверждено приказом Министерства транспорта РФ от 08.01.1997 года № 2 с последующими изменениями), Положением об обеспечении безопасности дорожного движения в предприятиях, учреждениях, организациях, осуществляющих перевозку пассажиров и грузов (утверждено приказом министерства транспорта РФ от 09.03.1995 года № 27), Положением об обеспечении перевозок пассажиров автобусами (утверждено приказом Минтранспорта РФ от 08.06.1997 года № 2), Положением о рабочем времени и времени отдыха водителей автомобилей (утверждено постановлением Министерства труда РФ от 25.06.1999 года № 16), приказом МВД РФ «О мерах по обеспечению безопасного и беспрепятственного проезда автомобилей специального назначения», «Методическими рекомендациями по обеспечению санитарно-эпидемиологического благополучия и безопасности дорожного движения при перевозках организованных групп детей автомобильным транспортом» (разработаны департаментом обеспечения безопасности дорожного движения МВД РФ совместно с Роспотребнадзором и настоящим Положением.)

1.4. Автобус, предназначенный для перевозки обучающихся учреждения (далее – автобус) используется для доставки обучающихся школы на внеклассные мероприятия и обратно.

1.5. Автобус должен соответствовать ГОСТу Р 51160-98 «Автобусы для перевозки детей. Технические требования» (утвержден постановлением Государственного комитета РФ по стандартизации, метрологии и сертификации от 01.04.1998 года № 101).